

# 哈工大 APP

## 用户注册与安装指南

(2024 新生版)

文档版本 01

发布日期 2024-07-10

哈尔滨工业大学网络安全和信息化办公室



# 目 录

---

<b>目 录</b>	<b>1</b>
<b>1 概 述</b>	<b>1</b>
<b>2 统一身份认证账号激活</b>	<b>2</b>
<b>3 注册与安装</b>	<b>3</b>
3.1 用户注册	3
3.2 客户端下载与安装	4
3.3 APP登录	7
<b>4 问题咨询</b>	<b>9</b>

# 1 概述

---

“哈工大 APP”是一款专为我校师生打造的数字化办公协作平台，为我校信息化服务提供场景化协作能力，集校园通讯录、即时通讯、音视频会议、电子邮件、新闻资讯、业务应用等为一体。平台移动端支持 iOS、Android 系统，电脑端支持 Windows、MAC 系统，以高质量服务师生为目标，以数字化资源内容为支撑，以在线协同办公为重点，是校内用户获取校园信息服务的“掌上门户”。

哈工大 APP 2024 年迎新期间全面支持新生服务，哈工大新同学可以在该平台完成到校前应办理的线上业务、获取电子报到通知单、全面了解新生报到的相关事宜、进行迎新业务咨询等。入学后，哈工大 APP 更将成为你在校生活不可或缺的得力助手。

## 2 统一身份认证帐号激活

---

校内的应用系统全部通过“统一身份认证平台”进行身份认证和授权管理，统一身份认证账号即为学号，用户第一次登录需要【帐号激活】：

学生在收到录取通知书后，访问统一身份认证平台(网址：<https://ids.hit.edu.cn>)，点击页面左下方的(账号激活)完成账号激活流程。

### 1.激活流程 - 信息校验

学生正确输入学号、姓名、证件类型、证件号、验证码,点击【下一步】完成信息校验。

### 2.激活流程- 绑定手机

学生正确输入手机号、手机短信验证码,点击【下一步】完成绑定手机。

### 3.激活流程 - 设置密码

学生个人设置认证密码，密码长度 8 位以上字符，必须包含大写字母、小写字母、数字、符号中的至少 2 种。密码中不要使用姓名拼音或拼音缩写、生日、邮箱、身份证、电话号码等和个人信息密切相关的信息，以及一些常见键盘、英文单词、简单拼音字符组合如 hit、abcd、0451 等，系统会提示密码是否符合强度要求,点击【确定】完成激活。

### 4.激活流程 - 激活完成

激活完成后会收到帐号激活成功短信，同时统一身份认证平台会引导用户前往登录。

学生须牢记帐号(学号)、密码和绑定的手机号，为保障个人信息安全，请勿将帐号密码告知他人。忘记密码可以使用登录页面【忘记密码?】功能通过绑定的手机号进行找回。

威海、深圳校区学生从统一身份认证平台威海、深圳校区入口登录，如遇问题请咨询威海、深圳校区网信部门。

# 3 注册与安装

新生用户使用哈工大 APP 需经过三个步骤：

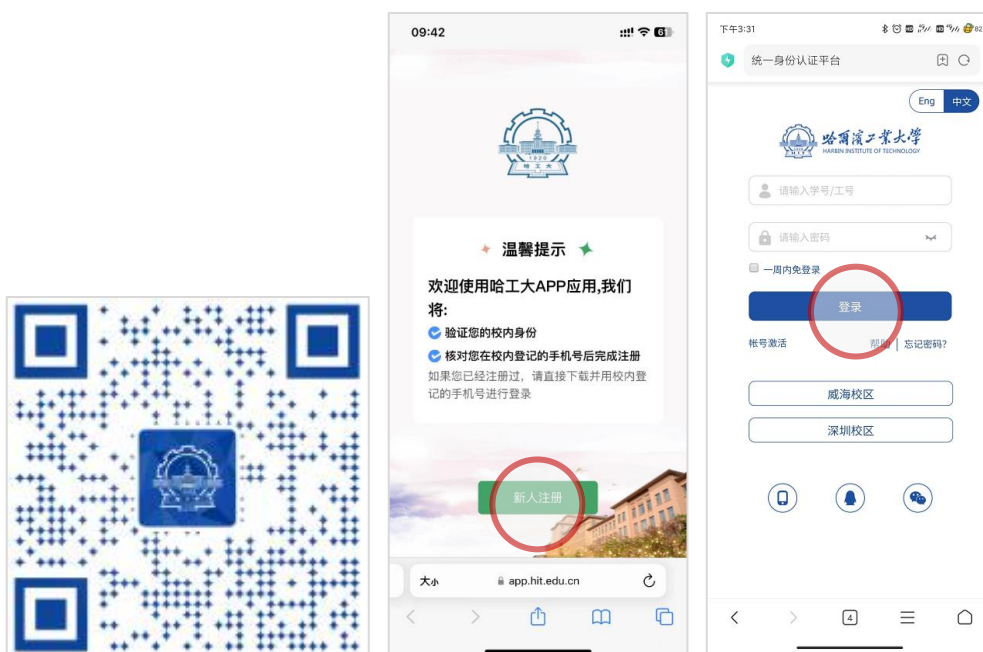


## 3.1 用户注册

2024 级新生请扫描下方二维码，点击注册按钮后输入自己的校内统一身份认证账号与口令，进入“信息确认”界面。

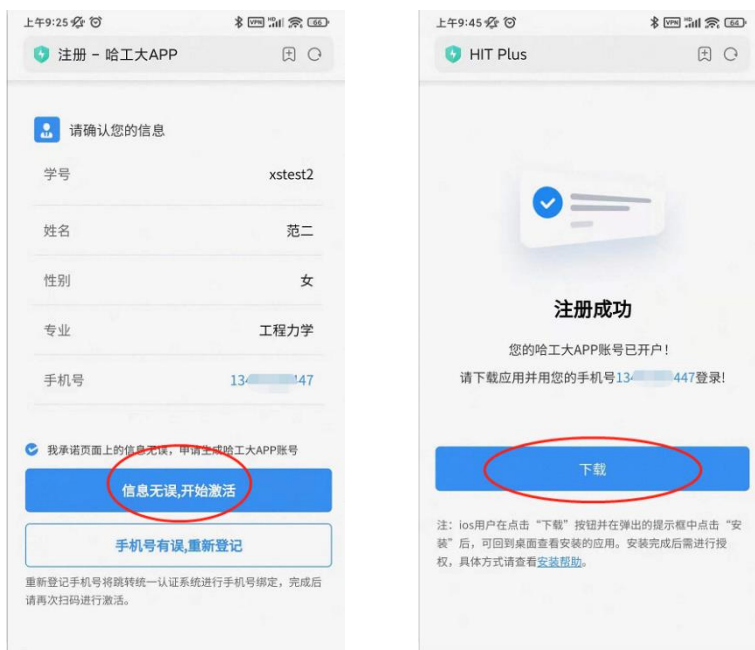
**△注意：**若您是通过微信进行扫码，则需在微信右上角选择“在浏览器中打开”后再进行下一步操作。

**△随录取通知书将获得个人学号，学号将作为校园统一身份认证帐号，伴随你的整个大学生活。密码为您激活统一身份认证时设置的密码。**



确认相关信息是否正确后请点击“信息无误，开始激活”按钮，显示“注册成功”即表示您的“哈工大 APP”用户已成功生成。

**△注意：**一个学号仅可与一个唯一的手机号码进行绑定。若您的个人录取信息显示有误，请在 QQ 咨询群（见文档结尾说明）联系志愿者。



**△注意：**若激活后再次扫码将不会显示“信息确认”直接跳转至“注册成功”界面。显示该界面表明您的信息已激活，直接进行下一个步骤下载安装客户端即可。

## 3.2 客户端下载与安装

客户端下载与安装方式，安卓（Android）与 iOS 系统有所不同，请根据自己手机的操作系统详细阅读以下说明。

### 安卓（Android）用户：

在注册成功页面直接点击下载按钮，在新页面内选择“下载 Android 客户端”，之后正常下载安装即可。

**△注意：**根据安卓机型不同流程略有差异，若弹出安装风险提示请选择“允许”按钮。



## iOS用户:

作为校园内部应用，“哈工大 APP”未上架 App Store。用户需在注册成功页面直接点击下载按钮，在弹出的对话框内选择“安装”，之后立即回到桌面，会发现“哈工大 APP”已经在下载中。



△注意：下载完成后点击图标，若弹出“未受信任的企业级开发者”。此时需进入设置-通用-设备管理页面，选择信任“Harbin Institute of Technology”即可。

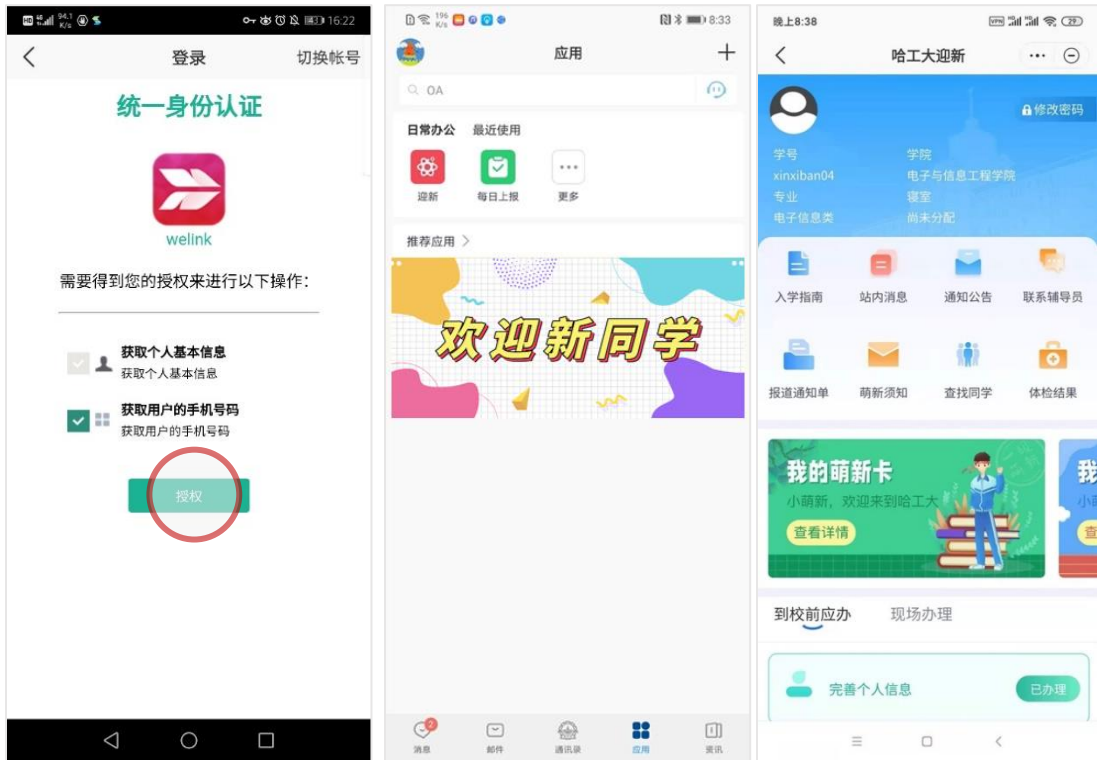




### 3.3 APP登录

哈工大 APP 安装完成后，点击图标即进入应用。第一次登录需确认服务协议与隐私声明。之后请使用激活统一身份认证绑定的手机号码进行验证登录，手机号验证通过后输入个人统一身份认证账号密码登录即可进入 APP。登录操作仅在第一次进入 APP 时进行，之后进入 APP 将无需再次认证。





**△注意：**手机号作为标识校园用户身份的重要项目，关系到是否能够顺利进入APP。若您在使用手机号登录后弹出以下界面，表明你登录的手机号不正确或未完成注册流程，请按本文提示重新进行用户注册并仔细核对手机号信息。



## 4 问题咨询

若您在**阅读**本文档后仍然存在无法解决的哈工大APP安装使用**问题**，可加入**咨询QQ群**：**495782221**，群内有**专业**的志愿者与工程师**为您解答**。

